PROCÉDURE EN CAS DE CRISE D'ÉPILEPSIE

ERHR
ÉQUIPE RELAIS HANDICAPS RARES
NORD-EST

1. AU DÉCLENCHEMENT DE MA CRISE

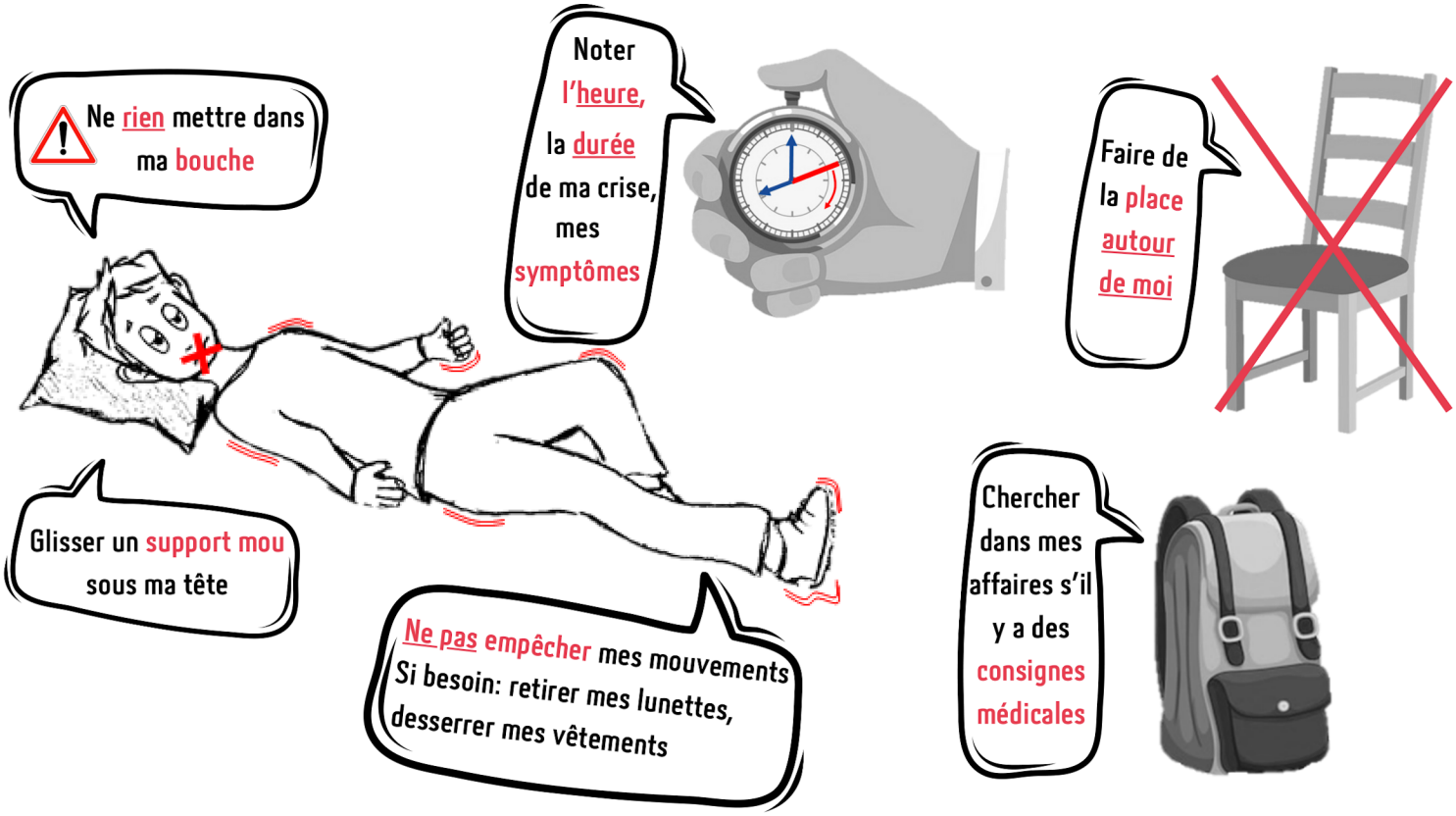

2. SI MA CRISE PERSISTE

APPLIQUER MON PROTOCOLE MÉDICAL !

Penser à noter l'heure où vous m'administrez le traitement

Ne vous inquiétez pas si le traitement me fait dormir...

Si je NE dispose PAS d'un protocole médical

Appeler la personne référente

A DÉFAUT

Joindre les services d'urgences

15	18	114	112
Samu	Pompiers	Urgence SMS	Europe

3. APRÈS MA CRISE

Si je reviens à moi

- Me mettre en Position Latérale de Sécurité
- Me couvrir (si j'ai froid)
- NE PAS ME DONNER À BOIRE !
- Me parler, me rassurer, m'expliquer ce qui s'est passé !
- Je peux m'endormir après ma crise...

Si je suis toujours inconscient(e) ou si la crise ne cesse pas, commencer les gestes de premiers secours

RESTEZ AUPRÈS DE MOI

Ce document a été construit et réalisé par l'Equipe Relais Handicaps Rares Nord-Est antenne Bourgogne Franche-Comté. Illustration : Sophie LHOMME
Besançon : 03.70.50.03.10 / Dijon : 03.80.76.48.45

ÉPILEPSIES ET CRISES D'ÉPILEPSIES

ERHR
ÉQUIPE RELAIS HANDICAPS RARES
NORD-EST

LES ÉPILEPSIES

Maladies neurologiques causées par des décharges électriques excessives de neurones dans le cerveau, provoquant la répétition de crises épileptiques

CRISES FOCALES (partielles)

Peuvent se généraliser

[Altération de la conscience]

[Se sent partir]

OU

SECOUSSES OCULO-CLONIQUES

OU

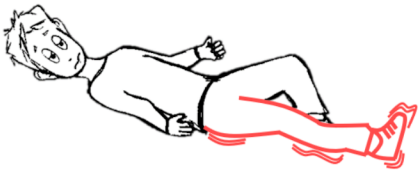

CLONIE ou PHÉNOMÈNE TONIQUE D'UN MEMBRE

OU

TROUBLE DU LANGAGE

OU

- Geste automatique
- Sensation de fourmillement
- Augmentation du rythme cardiaque
- Phénomènes visuels
- Hallucinations
- Impression de déjà vu
- ...

CRISES GÉNÉRALISÉES



[Perte de conscience]

[Ne se souvient pas]

[Arrêt activité]

ABSENCES

OU

[Tremble]

[Mâchoire crispée]

[Regard vide]

[Raideur]

[Spasmes]

CRISES TONIQUES

OU

[Regard vide]

[Off -> On]

[Sans tonus musculaire]

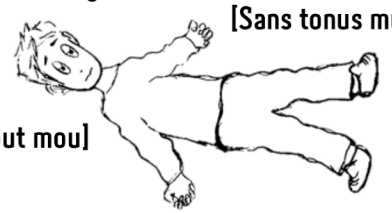

[Tout mou]

CRISES ATONIQUES

Ce document a été construit et réalisé par l'Equipe Relais Handicaps Rares Nord-Est antenne Bourgogne Franche-Comté. Illustration : Sophie LHOMME
Besançon : 03.70.50.03.10 / Dijon : 03.80.76.48.45

ADMINISTRATION DU BUCCOLAM®

ERHR
ÉQUIPE RELAIS HANDICAPS RARES
NORD-EST

QUAND ?

Se référer à mes consignes médicales !

QUOI ?

[Couleur différente selon la posologie]

COMMENT ?

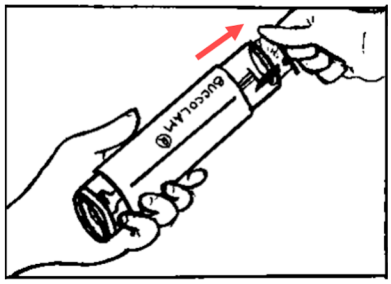

1. Retirer le bouchon du tube de protection
[La bague d'inviolabilité doit se déchirer]

2. Sortir la seringue de BUCCOLAM®

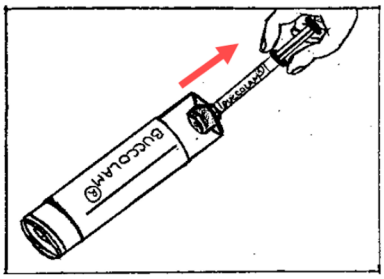



3. Retirer le capuchon rouge à son extrémité
[Si l'embout interne transparent reste fixé sur la seringue, il faut le retirer manuellement
Ne pas fixer d'aiguille sur la seringue]

4. Mettre un objet souple sous ma tête ou la mettre contre vous de sorte à avoir les <u>mains libres</u>. Me mettre sur le côté



5. Insérer la seringue entre ma joue et mes gencives
<u>Appuyer lentement sur le piston</u> de la seringue pour délivrer doucement la dose complète du BUCCOLAM®
[Le BUCCOLAM® ne doit pas ressortir de ma bouche : si nécessaire, mettre la moitié de la dose d'un coté de ma bouche et l'autre moitié de l'autre côté]

Noter l'heure d'administration et conserver la seringue vide dans le tube

RESTEZ AUPRÈS DE MOI

Ce document a été construit et réalisé par l'Equipe Relais Handicaps Rares Nord-Est antenne Bourgogne Franche-Comté. Illustration : Sophie LHOMME
Besançon : 03.70.50.03.10 / Dijon : 03.80.76.48.45